

Kenmerken

- Nederlandse topkwaliteit
- dikwandig plaatstaal (4 mm)
- stabiel
- afzuigmotor geïntegreerd
- geschikt voor alle Creusen slijpmachines serie 9000 in drie-fasen-uitvoering
- machine en stofafzuiging worden bediend door middel van één schakelaar met nulspanningsbeveiliging
- motor, ventilator, stofafzuiging en stofopvang in kolom geïntegreerd
- afzuigunit voorzien van radiaal ventilator
- vijf jaar garantie



Nederlands kwaliteitsproduct



Kolom AK 9000HD met geïntegreerde stofafzuiging



Kolom universeel K 9000HD dikwandig plaatstaal, 4mm



Gereedschapsplateau met waterbak



Filterlade met filtermat



Vierhoeks bodembevestiging




Voorzien van schakelaar met nulspanningsbeveiliging en noodstop



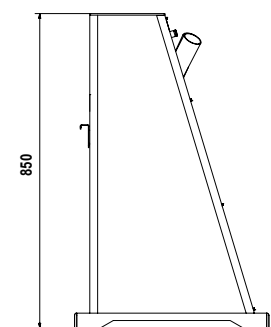
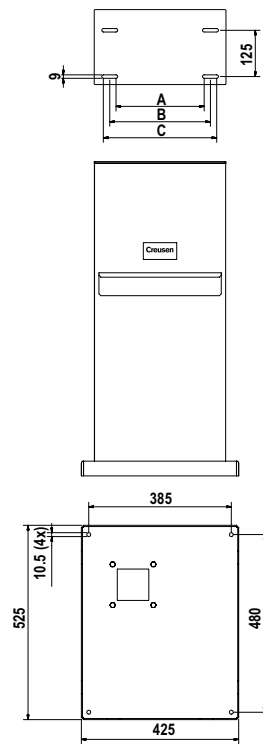
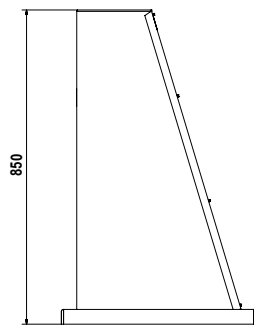
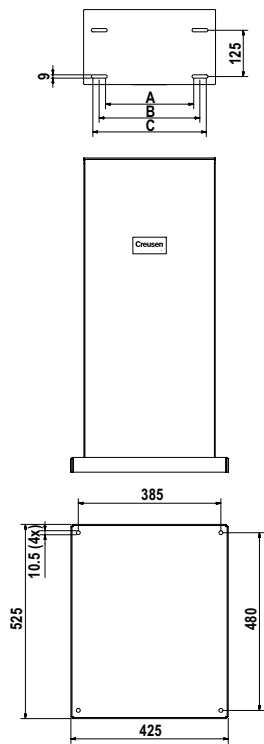
De achterzijde van de machinevoet is voorzien van een tweede aansluitpunt voor montage op kolom AK 9000HD



Aansluiting ten behoeve van stofafzuiging aan beide zijden, ø 50 mm



5 Jaar garantie



Type	A	B	C
9200	240	-	-
9250	-	253	-
9300	-	-	304

Type	AK 9000HD 3~	K 9000HD
Afzuigmotor	N302	
Spanning (V)	400/230	
	3~	
Frequentie (Hz)	50-60	
Opgenomen vermogen (kW)	0,18	
Toerental (rpm)	2800-3400	
Luchtstroom m ³ /h	600	
Slangaansluiting (mm)	2 x ø 50	
Hoogte	850	850
Afmeting bovenplaat (mm)	356 x 203	356 x 203
Afmeting bodemplaat (mm)	425 x 525	425 x 525
Geluidsniveau dB (A)	70	
Massa (kg)	40	30
Afmeting filter (mm)	310 x 290	
Artikelnummer	007425	007436
Legenda		
AK	kolom met afzuiging	
K	kolom	
9000	serie 9000	
HD	heavy duty	

Toebehoren en Onderdelen



Gereedschapsplateau met
waterbak
art. 370117



Waterbak tbv gereed-
schapsplateau
art. 900889



Afzuigmotor N302 voor
kolom AK 9000HD
art. 780021



PVC slang kolom AK 9000
per stuk
art. 251856



Filtermat voor kolom
AK 9000HD 310 x 290 mm
art. 900735



Voor de professionele gebruiker is er de Creusen Professional lijn, die bestaat uit kolomboormachines en slijpmachines. Deze machines combineren kracht met uitgebreide toepassingsmogelijkheden.

De robuuste machines zijn uitermate geschikt voor intensief gebruik in bijvoorbeeld (onderhouds)-werkplaatsen, constructiebedrijven en op scholen.

De machines zijn geconstrueerd volgens internationale normen en voorschriften en voorzien van CE-markering waaruit overeenstemming met de geldende EG-richtlijnen blijkt.

De meeste Creusen Professional modellen zijn zowel in één-fase- als in drie-fasen-uitvoering leverbaar. Op aanvraag zijn afwijkende spanningen en uitvoeringen leverbaar. Standaard worden alle afgebeelde slijp- en polijstmachines zonder kolom geleverd.